


**Demonstração dos Fluxos de Caixa -  
(modelo para ESNL) do período findo em  
31-12-2018  
(montantes em euros)**

**OBRA DO PADRE AMÉRICO NOS  
AÇORES- CASA DO GAIATO 512011885**

RUBRICAS	NOTAS	PERÍODO	
		2018	2017
<b>Fluxos de caixa das atividades operacionais</b>			
Pagamentos a fornecedores		109.974,53	116.278,40
Pagamentos ao pessoal	9	349.860,42	345.088,42
<b>Caixa gerada pelas operações</b>		<b>(459.834,95)</b>	<b>(461.366,82)</b>
Outros recebimentos/pagamentos		495.530,22	474.436,35
<b>Fluxos de caixa das atividades operacionais (1)</b>		<b>35.695,27</b>	<b>13.069,53</b>
<b>Fluxos de caixa das atividades de investimento</b>			
Pagamentos respeitantes a:			
<i>Ativos fixos tangíveis</i>	4	1.773,75	7.174,68
<i>Ativos intangíveis</i>	5	1.187,62	
<i>Investimentos financeiros</i>		822,86	235,26
Recebimentos provenientes de:			
<i>Subsídios ao investimento</i>		4.104,76	
<i>Juros e rendimentos similares</i>		43,20	79,27
<b>Fluxos de caixa das atividades de investimento (2)</b>		<b>363,73</b>	<b>(7.330,67)</b>
<b>Fluxos de caixa das atividades de financiamento</b>			
Recebimentos provenientes de:			
<i>Doações</i>			31.024,72
Pagamentos respeitantes a:			
<b>Fluxos de caixa das atividades de financiamento (3)</b>			<b>31.024,72</b>
Variação de caixa e seus equivalentes (1+2+3)		36.059,00	36.763,58
Caixa e seus equivalentes no início do período		245.496,63	208.733,05
Caixa e seus equivalentes no fim do período		281.555,63	245.496,63

A Direcção

Contabilista Certificado Nº86200

Demonstração dos Resultados por Naturezas -  
(modelo para ESNL) do período de 2018  
(montantes em euros)

OBRA DO PADRE AMÉRICO NOS  
AÇORES- CASA DO GAIATO  
512011885

RENDIMENTOS E GASTOS	NOTAS	PERÍODOS	
		2018	2017
Subsídios, doações e legados à exploração	7	638.343,61	656.998,26
Fornecimentos e serviços externos	6	(112.980,77)	(113.029,62)
Gastos com o pessoal	9	(507.819,15)	(511.640,29)
Outros rendimentos	6	29.387,88	32.086,55
Outros gastos		(549,61)	(602,08)
<b>Resultado antes de depreciações, gastos de financiamento e impostos</b>		<b>46.381,96</b>	<b>63.812,82</b>
Gastos/reversões de depreciação e de amortização	4;5	(43.808,18)	(43.789,17)
<b>Resultado operacional (antes de gastos de financiamento e impostos)</b>		<b>2.573,78</b>	<b>20.023,65</b>
<b>Resultado antes de impostos</b>		<b>2.573,78</b>	<b>20.023,65</b>
<b>Resultado líquido do período</b>		<b>2.573,78</b>	<b>20.023,65</b>



A Direcção



Contabilista Certificado Nº86200



RUBRICAS	NOTAS	DATAS	
		2018	2017
<b>ATIVO</b>			
<b>Ativo não corrente</b>			
Ativos fixos tangíveis	4	489.134,88	531.461,03
Ativos intangíveis	5	972,43	
Outros créditos e ativos não correntes		1.642,08	911,08
		<b>491.749,39</b>	<b>532.372,11</b>
<b>Ativo corrente</b>			
Créditos a receber	8	10.778,87	11.610,67
Estado e outros entes públicos		198,81	615,09
Diferimentos		1.416,30	2.222,24
Outros ativos correntes	8	190,79	190,79
Caixa e depósitos bancários		281.364,84	245.305,84
		<b>293.949,61</b>	<b>259.944,63</b>
<b>Total do ativo</b>		<b>785.699,00</b>	<b>792.316,74</b>
<b>FUNDOS PATRIMONIAIS E PASSIVO</b>			
<b>Fundos patrimoniais</b>	<b>10</b>		
Fundos	8	264.600,19	264.600,19
Resultados transitados		90.298,41	70.274,76
Ajustamentos / outras variações nos fundos patrimoniais	7	314.505,34	337.932,46
Resultado líquido do período		2.573,78	20.023,65
<b>Total dos fundos patrimoniais</b>		<b>671.977,72</b>	<b>692.831,06</b>
<b>Passivo</b>			
<b>Passivo não corrente</b>			
<b>Passivo corrente</b>			
Fornecedores	8	6.871,64	4.852,63
Estado e outros entes públicos		11.191,19	10.188,60
Outros passivos correntes	8;9	95.658,45	84.444,45
		<b>113.721,28</b>	<b>99.485,68</b>
<b>Total do passivo</b>		<b>113.721,28</b>	<b>99.485,68</b>
<b>Total dos fundos patrimoniais e do passivo</b>		<b>785.699,00</b>	<b>792.316,74</b>

**ANEXO**  
**ÀS DEMONSTRAÇÕES FINANCEIRAS**

**OBRA DO PADRE AMÉRICO NOS AÇORES- CASA DO GAIATO**

**ANO : 2018**



## ÍNDICE

- 1 - Identificação da entidade**
  - 1.1 Dados de identificação
  
- 2 - Referencial contabilístico de preparação das demonstrações financeiras**
  - 2.1 Referencial contabilístico utilizado
  - 2.2 Disposições do SNC que, em casos excepcionais, tenham sido derogadas e dos respetivos efeitos nas demonstrações financeiras
  - 2.3 Contas do balanço e da demonstração dos resultados cujos conteúdos não sejam comparáveis com os do período anterior
  
- 3 - Políticas contabilísticas, alterações nas estimativas contabilísticas e erros**
  - 3.1 Principais políticas contabilísticas
  - 3.2 Alterações nas políticas contabilísticas
  - 3.3 Correção de erros de períodos anteriores
  
- 4 - Ativos fixos tangíveis**
  - 4.1 Divulgações para cada classe de ativos fixos tangíveis
    - 4.1.1 Divulgações sobre critérios de mensuração, métodos de depreciação e vidas úteis, conforme quadro seguinte:
    - 4.1.2 Reconciliação da quantia escriturada no início e no fim do período, conforme quadro seguinte:
  - 4.2 Outras divulgações
  
- 5 - Ativos intangíveis**
  - 5.1 Divulgações para cada classe de ativos intangíveis
    - 5.1.1 Divulgações sobre critérios de mensuração, métodos de amortização e vidas úteis, conforme quadro seguinte:
    - 5.1.2 Reconciliação da quantia escriturada no início e no fim do período, conforme quadro seguinte:
  
- 6 - Rendimentos e gastos**
  - 6.1 Quantia de cada categoria significativa de rédito reconhecida durante o período, conforme quadro seguinte:
  - 6.2 Discriminação dos fornecimentos e serviços externos
  
- 7 - Subsídios e outros apoios das entidades públicas**
  - 7.1 Natureza e extensão dos subsídios das entidades públicas
  
- 8 - Instrumentos financeiros**
  - 8.1 Base de mensuração e políticas contabilísticas adotadas na contabilização de instrumentos financeiros
  - 8.2 Reconciliação da quantia escriturada no início e no fim do período de cada rubrica dos fundos patrimoniais, conforme quadro seguinte:
  - 8.3 Resumo das categorias (naturezas) de ativos e passivos financeiros, perdas por imparidade, rendimentos e gastos associados, conforme quadro seguinte:
  
- 9 - Benefícios dos empregados**
  - 9.1 Pessoal ao serviço da empresa e horas trabalhadas
  - 9.2 Benefícios dos empregados e encargos da entidade
  
- 10 - Divulgações exigidas por diplomas legais**
  - 10.1 Informação por atividade económica



- 10.2 Informação por mercado geográfico
- 10.3 Outras divulgações exigidas por diplomas legais

**11 - Impostos e contribuições**

- 11.1 Divulgação dos seguintes principais componentes de gasto de imposto sobre o rendimento:
- 11.2 Divulgações relacionadas com outros impostos e contribuições



## Notas às Demonstrações Financeiras



## 1 - Identificação da entidade

### 1.1. Dados de identificação

Designação da entidade: OBRA DO PADRE AMERICO NOS AÇORES - CASA DO GAIATO IPSS

Número de identificação de pessoa coletiva: 512011885

Lugar da sede social: RUA MONSENHOR JOSÉ BATISTA FERREIRA ,nº19 e 21 SÃO PEDRO

Endereço eletrónico: [casadogaiatodesaomiguel@gmail.com](mailto:casadogaiatodesaomiguel@gmail.com)

Natureza da atividade: ACT.APOIO SOCIAL PARA CRIANÇAS E JOVENS,C/ALOJAMENTO

## 2 - Referencial contabilístico de preparação das demonstrações financeiras

*Demonstração das Alterações nos Fundos Patrimoniais - Primeira adoção de novo referencial contabilístico*

*Demonstração das Alterações no Capital Próprio - Primeira adoção do novo referencial*

### 2.1. Referencial contabilístico utilizado

As demonstrações financeiras foram preparadas de acordo com as normas que integram o Sistema de Normalização Contabilística (SNC), as quais contemplam as Bases para a Apresentação de Demonstrações Financeiras, os Modelos de Demonstrações Financeiras, o Código de Contas e as Normas Contabilísticas de Relato Financeiro (NCRF). Mais especificamente foi utilizada a norma das Entidades Do Setor Não Lucrativo (ESNL).

Na preparação das demonstrações financeiras tomou-se como base os seguintes pressupostos:

- Pressuposto da continuidade

As demonstrações financeiras foram preparadas no pressuposto da continuidade das operações e a partir dos livros e registos contabilísticos da entidade, os quais são mantidos de acordo com os princípios contabilísticos geralmente aceites em Portugal.

- Regime da periodização económica (acrécimo)

A Entidade reconhece os rendimentos e ganhos à medida que são gerados, independentemente do momento do seu recebimento ou pagamento. As quantias de rendimentos atribuíveis ao período e ainda não recebidos ou liquidados são reconhecidas em "Devedores por acréscimos de rendimento"; por sua vez, as quantias de gastos atribuíveis ao período e ainda não pagos ou liquidados são reconhecidas "Credores por acréscimos de gastos".

- Materialidade e agregação

As linhas de itens que não sejam materialmente relevantes são agregadas a outros itens das demonstrações financeiras. A Entidade não definiu qualquer critério de materialidade para efeito de apresentação das demonstrações financeiras.

- Compensação

Os ativos e os passivos, os rendimentos e os gastos foram relatados separadamente nos respetivos itens de balanço e da demonstração dos resultados, pelo que nenhum ativo foi compensado por qualquer passivo nem nenhum gasto por qualquer rendimento, ambos vice-versa.

- Comparabilidade



As políticas contabilísticas e os critérios de mensuração adotados a 31 de Dezembro de 2018 são comparáveis com os utilizados na preparação das demonstrações financeiras em 31 de Dezembro de 2017.

### 2.2. Disposições do SNC que, em casos excepcionais, tenham sido derrogadas e dos respetivos efeitos nas demonstrações financeiras

No presente exercício não foram derrogadas quaisquer disposições do ESNL.

### 2.3. Contas do balanço e da demonstração dos resultados cujos conteúdos não sejam comparáveis com os do período anterior

As quantias relativas ao período findo, incluídas nas presentes demonstrações financeiras para efeitos comparativos, estão apresentadas em conformidade com o modelo resultante das alterações introduzidas pelos





diplomas legais emitidos no âmbito da publicação do ESNL.

Todas as contas do Balanço e da Demonstração de Resultados são comparáveis com as período anterior.

### 3 - Políticas contabilísticas, alterações nas estimativas contabilísticas e erros

*Demonstração das Alterações nos Fundos Patrimoniais - ALTERAÇÕES NO PERÍODO*

*Demonstração das Alterações nos Fundos Patrimoniais - Alterações de políticas contabilísticas*

#### 3.1. Principais políticas contabilísticas

As principais bases de reconhecimento e mensuração utilizadas foram as seguintes:

##### - Eventos subsequentes

Os eventos após a data do balanço que proporcionem informação adicional sobre condições que existiam nessa data são refletidos nas demonstrações financeiras. Caso existam eventos materialmente relevantes após a data do balanço, são divulgados no anexo às demonstrações financeiras.

##### - Moeda de apresentação

As demonstrações financeiras estão apresentadas em euro, constituindo esta a moeda funcional e de apresentação. Neste sentido, os saldos em aberto e as transações em moeda estrangeira foram transpostas para a moeda funcional utilizando as taxas de câmbio em vigor à data de fecho para os saldos em aberto e à data da transação para as operações realizadas.

Os ganhos ou perdas de natureza cambial daqui decorrentes são reconhecidos na demonstração dos resultados no item de "Juros e rendimentos similares obtidos" se favoráveis ou "Juros e gastos similares suportados" se desfavoráveis, quando relacionados com financiamentos obtidos/concedidos ou em "Outros rendimentos e ganhos" se favoráveis e "Outros gastos ou perdas" se desfavoráveis, para todos os outros saldos e transações.

##### - Ativos fixos tangíveis

Os ativos fixos tangíveis encontram-se registados ao custo de aquisição, deduzido das depreciações e das perdas por imparidade acumuladas.

As depreciações são calculadas, após o início de utilização dos bens, pelo método da linha reta em conformidade com o período de vida útil estimado para cada classe de ativos. Não foram apuradas depreciações por componentes.

As despesas com reparação e manutenção destes ativos são consideradas como gasto no período em que ocorrem. As beneficiações relativamente às quais se estima que gerem benefícios económicos adicionais futuros são capitalizadas no item de ativos fixos tangíveis.



Os ativos fixos tangíveis em curso representam bens ainda em fase de construção/installação, são integrados no item de "ativos fixos tangíveis" e mensurados ao custo de aquisição. Estes bens não foram depreciados enquanto tal, por não se encontrarem em estado de uso.

As mais ou menos valias resultantes da venda ou abate de ativos fixos tangíveis são determinadas pela diferença entre o preço de venda e o valor líquido contabilístico que estiver reconhecido na data de alienação do ativo, sendo registadas na demonstração dos resultados no item "Outros rendimentos e ganhos" ou "Outros gastos e perdas", consoante se trate de mais ou menos valias, respetivamente.

##### - Ativos intangíveis

À semelhança dos ativos fixos tangíveis, os ativos intangíveis encontram-se registados ao custo de aquisição, deduzido das amortizações e das perdas por imparidade acumuladas. Observa-se o disposto na respetiva NCRF, na medida em que só são reconhecidos se for provável que deles advenham benefícios económicos futuros, sejam controláveis e se possa medir razoavelmente o seu valor.

Os gastos com investigação são reconhecidos na demonstração dos resultados quando incorridos. Os gastos de



desenvolvimento são capitalizados, quando se demonstre capacidade para completar o seu desenvolvimento e iniciar a sua comercialização ou uso e para as quais seja provável que o ativo criado venha a gerar benefícios económicos futuros. Quando não se cumprirem estes requisitos, são registadas como gasto do período em que são incorridos.

As amortizações de ativos intangíveis com vidas úteis definidas são calculadas, após o início de utilização, pelo método da linha reta em conformidade com o respetivo período de vida útil estimado, ou de acordo com os períodos de vigência dos contratos que os estabelecem.

Os ativos intangíveis sem vida útil definida são amortizados num período máximo de 10 anos.

#### - Investimentos financeiros

Os investimentos financeiros em subsidiárias e empresas associadas consideradas estas últimas como aquelas onde exerce alguma influência sobre as políticas e decisões financeiras e operacionais (participações compreendidas entre 20% a 50% do capital de da participada - influência significativa), são registados pelo método do custo.

De acordo com este método, as participações financeiras são inicialmente registadas pelo seu custo de aquisição, sendo subsequentemente ajustadas por perdas por imparidade. Os dividendos recebidos e as coberturas de prejuízos efetuadas são registadas diretamente em rendimentos e gastos, respetivamente.

Quando a proporção da Empresa nos prejuízos acumulados da empresa associada ou participadas excede o valor pelo qual o investimento se encontra registado, o investimento é reportado por valor nulo enquanto o capital próprio da empresa associada não for positivo, exceto quando a Empresa tenha assumido compromissos para com a empresa associada ou participada, registando nesses casos uma provisão no item do passivo 'Provisões' para fazer face a essas obrigações.

#### - Imposto sobre o rendimento

A Entidade encontra-se no regime geral, mas isenta de IRC.

#### - Inventários

As mercadorias, matérias-primas subsidiárias e de consumo encontram-se valorizadas ao custo de aquisição, o qual é inferior ao valor de realização, pelo que não se encontra registada qualquer perda por imparidade por depreciação de inventários.

Os produtos e trabalhos em curso encontram-se valorizados ao custo de produção, que inclui o custo dos materiais incorporados, mão-de-obra direta e gastos de produção considerados como normais. Não incluem gastos de financiamento, nem gastos administrativos.

#### - Clientes e outros valores a receber



As contas de "Clientes" e "Outros valores a receber" estão reconhecidas pelo seu valor nominal diminuído de eventuais perdas por imparidade, registadas na conta de "Perdas por imparidade acumuladas", por forma a que as mesmas reflitam a sua quantia recuperável.

#### - Caixa e depósitos bancários

Este item inclui caixa, depósitos à ordem e outros depósitos bancários. Os descobertos bancários são incluídos na rubrica "Financiamentos obtidos", expresso no "passivo corrente". Os saldos em moeda estrangeira foram convertidos com base na taxa de câmbio à data de fecho.

#### - Provisões

A Entidade analisa com regularidade os eventos passados em situação de risco e que venham a gerar obrigações futuras. Embora com a subjetividade inerente à determinação da probabilidade e montante de recursos necessários para cumprimento destas obrigações futuras, a gerência procura sustentar as suas expectativas de perdas num ambiente de prudência.



- Fornecedores e outras contas a pagar

As contas a pagar a fornecedores e outros credores, que não vencem juros, são registadas pelo seu valor nominal, que é substancialmente equivalente ao seu justo valor.

- Financiamentos bancários

Os empréstimos são registados no passivo pelo valor nominal recebido líquido de comissões com a emissão desses empréstimos. Os encargos financeiros apurados com base na taxa de juro efetiva são registados na demonstração dos resultados em observância do regime da periodização económica.

Os empréstimos são classificados como passivos correntes, a não ser que a Empresa tenha o direito incondicional para diferir a liquidação do passivo por mais de 12 meses após a data de relato, caso em que serão incluídos em passivos não correntes pelas quantias que se vencem para além deste prazo.

- Locações

Os contratos de locação são classificados ou como locações financeiras, se através deles forem transferidos substancialmente todos os riscos e vantagens inerentes à posse do ativo sob locação ou, caso contrário, como locações operacionais.

Os ativos tangíveis adquiridos mediante contratos de locação financeira, bem como as correspondentes responsabilidades, são contabilizados reconhecendo o ativo fixo tangível, as depreciações acumuladas correspondentes, conforme definido nas políticas anteriormente referidas para este tipo de ativo, e as dívidas pendentes de liquidação, de acordo com o plano financeiro do contrato. Adicionalmente, os juros incluídos no valor das rendas e as depreciações do ativo fixo tangível são reconhecidos como gasto na demonstração dos resultados do exercício a que respeitam.

Nas locações consideradas como operacionais, as rendas devidas são reconhecidas como gasto na demonstração dos resultados durante o período do contrato de locação e de acordo com as obrigações a este inerentes.

- Rédito e regime do acréscimo

O rédito compreende o justo valor da contraprestação recebida ou a receber pela prestação de serviços decorrentes da atividade normal da Empresa. O rédito é reconhecido líquido do Imposto sobre o Valor Acrescentado (IVA), abatimentos e descontos.

Observou-se o disposto no ponto 12 - Rédito da ESNL, dado que o rédito só foi reconhecido por ter sido razoavelmente mensurável, é provável que se obtenham benefícios económicos futuros e todas as contingências relativas a uma venda tenham sido substancialmente resolvidas.

Os rendimentos dos serviços prestados são reconhecidos na data da prestação dos serviços ou, se periódicos, no fim do período a que dizem respeito.

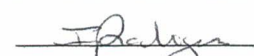

Os juros recebidos são reconhecidos atendendo ao regime da periodização económica, tendo em consideração o montante em dívida e a taxa efetiva durante o período até à maturidade. Os dividendos são reconhecidos na rubrica "Outros ganhos e perdas líquidos" quando existe o direito de os receber.

- Subsídios

Os subsídios do governo são reconhecidos ao seu justo valor, quando existe uma garantia suficiente de que o subsídio venha a ser recebido e de que a Entidade cumpre com todos os requisitos para o receber.

Os subsídios atribuídos a fundo perdido para o financiamento ativos fixos tangíveis e intangíveis estão incluídos no item de "Outras variações nos capitais próprios". São transferidos numa base sistemática para resultados à medida em que decorrer o respetivo período de depreciação ou amortização.

Os subsídios à exploração destinam-se à cobertura de gastos, incorridos e registados no período, pelo que são reconhecidos em resultados à medida que os gastos são incorridos, independentemente do momento de recebimento do subsídio.



**3.2. Alterações nas políticas contabilísticas**

Pelo princípio da continuidade não foram alteradas as políticas contabilísticas da Entidade.

**3.3. Correção de erros de períodos anteriores**

Durante o ano de 2018 foram feitas correções relativas a exercícios anteriores que foram registadas nas seguintes contas:

7881 - Correções relativas a exercícios anteriores no valor de 887,13€ (proveitos)

6881 - Correções relativas a exercícios anteriores no valor de 346,06€ (custos).

**4 - Ativos fixos tangíveis**

*Balanço - (modelo para ESNL) - Ativos fixos tangíveis*

*Balanço - (modelo para ESNL) - Bens do património histórico e cultural*

*Demonstração dos Resultados por Naturezas - (modelo para ESNL) - Imparidade de dívidas a receber (perdas/reversões)*

*Demonstração dos Resultados por Naturezas - (modelo para ESNL) - Outras Imparidades (perdas/reversões)*

*Demonstração dos Resultados por Naturezas - (modelo para ESNL) - Gastos/reversões de depreciação e de amortização*

*Demonstração das Alterações no Capital Próprio - Excedentes de revalorização de ativos fixos tangíveis e intangíveis e respetivas variações*

*Demonstração das Alterações nos Fundos Patrimoniais - Excedentes de revalorização*

*Demonstração das Alterações nos Fundos Patrimoniais - Realização de excedentes de revalorização*

*Demonstração das Alterações no Capital Próprio - Realização do excedente de revalorização de ativos fixos tangíveis e intangíveis*

**4.1. Divulgações para cada classe de ativos fixos tangíveis****4.1.1. Divulgações sobre critérios de mensuração, métodos de depreciação e vidas úteis, conforme quadro seguinte:**

Descrição	Base Mensuração	Método Depreciação	Vida Útil	Taxa Depreciação
Terrenos e recursos naturais		Quotas Constantes	de 10 a 50 anos	entre 2 e 10
Edifícios e outras construções	Custo de Aquisição	Quotas Constantes	de 4 a 10 anos	entre 10 e 25
Equipamento básico	Custo de Aquisição	Quotas Constantes	de 3 a 4 anos	entre 25 e 33,33
Equipamento de transporte	Custo de Aquisição	Quotas Constantes	de 5 a 8 anos	entre 12,5 e 20
Equipamento administrativo	Custo de Aquisição	Quotas Constantes		
Equipamentos biológicos		Quotas Constantes	de 4 a 8 anos	entre 12,5 e 25
Outros ativos fixos tangíveis	Custo de Aquisição	Quotas Constantes		

**4.1.2. Reconciliação da quantia escriturada no início e no fim do período, conforme quadro seguinte:**

Descrição	Terrenos e recursos naturais	Edifícios e outras construções	Equipamento básico	Equipamento de transporte	Equipamento administrativo	Equipamentos biológicos	Outros AFT	AFT em curso	Adiantamentos AFT	TOTAL
Valor bruto no início		906.077,37	102.429,55	42.819,50	20.736,37		13.827,21			1.085.890,00
Depreciações acumuladas		470.686,99	94.349,24	27.352,03	20.497,56		12.597,58			625.483,40
<b>Saldo no início do período</b>		<b>435.390,38</b>	<b>8.080,31</b>	<b>15.467,47</b>	<b>238,81</b>		<b>1.229,63</b>			<b>460.406,60</b>
<b>Variações do período</b>		<b>(33.729,41)</b>	<b>(1.499,04)</b>	<b>(6.312,87)</b>	<b>17,67</b>		<b>(402,50)</b>			<b>(41.926,15)</b>
<b>Total de aumentos</b>			<b>935,02</b>		<b>157,96</b>		<b>226,86</b>			<b>1.319,84</b>
Aquisições em primeira mão			935,02		157,96		226,86			1.319,84
<b>Total diminuições</b>		<b>33.729,41</b>	<b>2.434,06</b>	<b>6.312,87</b>	<b>140,29</b>		<b>629,36</b>			<b>43.245,99</b>
Depreciações do período		33.729,41	2.434,06	6.312,87	140,29		629,36			43.245,99
<b>Outras transferências</b>				<b>0,00</b>			<b>827,13</b>			<b>418.480,45</b>
<b>Saldo no fim do período</b>		<b>401.660,97</b>	<b>6.581,27</b>	<b>9.154,60</b>	<b>256,48</b>		<b>14.054,07</b>			<b>1.087.209,84</b>
Valor bruto no fim do período		906.077,37	103.364,57	42.819,50	20.894,33		13.226,94			668.729,39
Depreciações acumuladas no fim do período		504.416,40	96.783,30	33.664,90	20.637,85					

## Quadro comparativo:

Descrição	Terrenos e recursos naturais	Edifícios e outras construções	Equipamento básico	Equipamento de transporte	Equipamento administrativo	Equipamentos biológicos	Outros AFT	AFT em curso	Adiantamentos AFT	TOTAL
Valor bruto no início		906.077,37	98.407,70	39.984,50	20.736,37		13.509,38			1.078.715,32
Depreciações acumuladas		436.957,58	91.907,72	21.196,65	20.074,22		12.056,10			582.192,27
<b>Saldo no início do período</b>		<b>469.119,79</b>	<b>6.499,98</b>	<b>18.787,85</b>	<b>662,15</b>		<b>1.453,28</b>			<b>496.523,07</b>
<b>Variações do período</b>		<b>(33.729,41)</b>	<b>1.580,33</b>	<b>(3.320,38)</b>	<b>(423,34)</b>		<b>(223,65)</b>			<b>(36.116,45)</b>
<b>Total de aumentos</b>			<b>4.021,85</b>	<b>2.835,00</b>			<b>317,83</b>			<b>7.174,68</b>
Aquisições em primeira mão			4.021,85	2.835,00			317,83			7.174,68
Outras aquisições										
<b>Total diminuições</b>		<b>33.729,41</b>	<b>2.441,52</b>	<b>6.155,38</b>	<b>423,34</b>		<b>541,48</b>			<b>43.291,13</b>
Depreciações do período		33.729,41	2.441,52	6.155,38	423,34		541,48			43.291,13
<b>Saldo no fim do período</b>		<b>435.390,38</b>	<b>8.080,31</b>	<b>15.467,47</b>	<b>238,81</b>		<b>1.229,63</b>			<b>460.406,60</b>
Valor bruto no fim do período		906.077,37	102.429,55	42.819,50	20.736,37		13.827,21			1.085.890,00
Depreciações acumuladas no fim do período		470.686,99	94.349,24	27.352,03	20.497,56		12.597,58			625.483,40

## 4.2. Outras divulgações

Os activos fixos tangíveis encontram-se registados pelo custo de aquisição, deduzidos das correspondentes depreciações.

As depreciações são calculadas pelo uso, após início e durante o período em que os bens estejam ser utilizados, pelo método da linha recta, em conformidade com o período de vida útil estimado para cada grupo de bens, em sistema de duodécimos.

**5 - Ativos intangíveis***Balanço - (modelo para ESNL) - Ativos intangíveis**Balanço - (modelo para ESNL) - Excedentes de revalorização**Demonstração dos Resultados por Naturezas - (modelo para ESNL) - Imparidade de dívidas a receber (perdas/reversões)**Demonstração dos Resultados por Naturezas - (modelo para ESNL) - Outras imparidades (perdas/reversões)**Demonstração dos Resultados por Naturezas - (modelo para ESNL) - Gastos/reversões de depreciação e de amortização**Demonstração das Alterações no Capital Próprio - Excedentes de revalorização de ativos fixos tangíveis e intangíveis e respetivas variações**Demonstração das Alterações nos Fundos Patrimoniais - Realização de excedentes de revalorização**Demonstração das Alterações no Capital Próprio - Realização do excedente de revalorização de ativos fixos tangíveis e intangíveis***5.1. Divulgações para cada classe de ativos intangíveis****5.1.1. Divulgações sobre critérios de mensuração, métodos de amortização e vidas úteis, conforme quadro seguinte:**

Descrição	Base Mensuração	Método Depreciação	Vida Útil	Taxa Depreciação
Goodwill				
Projetos de desenvolvimento				
Programas de computadores	Custo de Aquisição	Quotas Constantes	Totalmente depreciados	0
Propriedade industrial				
Outros ativos intangíveis	Custo de Aquisição	Quotas Constantes	3 anos	33,33

**5.1.2. Reconciliação da quantia escriturada no início e no fim do período, conforme quadro seguinte:**


Descrição	Trespasse	Projetos desenvolvimento	Programas de computador	Propriedade industrial	Outros ativos intangíveis	Ativos intangíveis em curso	Adiantamento s at. Intangíveis	TOTAL
<b>TOTALS ATIVOS INTANGÍVEIS</b>								
Valor bruto total no fim do período			4.786,93		1.060,82			5.847,75
Amortizações acumuladas totais no fim do período			4.786,93		88,39			4.875,32
<b>VIDA ÚTIL INDEFINIDA</b>								
Saldo no início do período								
Valor líquido no fim do período								
<b>VIDA ÚTIL DEFINIDA</b>								
Valor bruto no início			4.713,13					4.713,13
Amortizações acumuladas			4.713,13					4.713,13
<b>Saldo no início do período</b>								
<b>Variações do período</b>					972,43			972,43
Aquisições em primeira mão			73,80		1.060,82			1.134,62
<b>Total de aumentos</b>			73,80		1.060,82			1.134,62
Amortizações do período			73,80		88,39			162,19
<b>Total diminuições</b>			73,80		88,39			162,19
<b>Saldo no final do período</b>					972,43			972,43

**6 - Rendimentos e gastos***Demonstração dos Resultados por Naturezas - (modelo para ESNL) - Imparidade de dívidas a receber (perdas/reversões)**Demonstração dos Resultados por Naturezas - (modelo para ESNL) - Vendas e serviços prestados**Demonstração dos Resultados por Naturezas - (modelo para ESNL) - Fornecimentos e serviços externos**Demonstração dos Resultados por Naturezas - (modelo para ESNL) - Outros rendimentos**Demonstração dos Resultados por Naturezas - (modelo para ESNL) - Juros e rendimentos similares obtidos***6.1. Quantia de cada categoria significativa de rédito reconhecida durante o período, conforme quadro seguinte:**

Descrição	Valor Período	V. Período Anterior
Juros	43,20	79,27
Outros réditos	667.688,29	689.005,54
<b>Total</b>	<b>667.731,49</b>	<b>689.084,81</b>

**6.2. Discriminação dos fornecimentos e serviços externos**

Descrição	Valor Período	V. Período Anterior
<b>Serviços especializados</b>	<b>15.690,68</b>	<b>17.039,39</b>
Trabalhos especializados	5.176,92	5.286,29
Publicidade e propaganda		32,13
Honorários	1.860,51	510,00
Conservação e reparação	8.091,81	10.641,92
Outros	561,44	569,05
<b>Materiais</b>	<b>46.620,33</b>	<b>41.962,95</b>
Ferramentas e utensílios de desgaste rápido	845,62	370,71
Material de escritório	1.587,20	2.322,71
Artigos para oferta	8,78	60,00
Outros	44.178,73	39.209,53
<b>Energia e fluidos</b>	<b>23.676,36</b>	<b>22.959,66</b>
Electricidade	8.272,81	8.119,30
Combustíveis	10.737,51	9.741,50
Água	4.664,19	5.098,86
Outros	1,85	
<b>Deslocações, estadas e transportes</b>	<b>1.166,01</b>	<b>2.569,92</b>
Deslocações e estadas	103,06	322,51
Transportes de pessoal	1.006,70	2.092,76
Transportes de mercadorias	15,00	100,30
Outros	41,25	54,35
<b>Serviços diversos</b>	<b>25.827,39</b>	<b>28.497,70</b>
Rendas e alugueres	9.600,00	9.600,00
Comunicação	1.161,80	1.080,80
Seguros	2.212,64	2.398,14
Contencioso e notariado	149,00	71,99
Despesas de representação	10,00	
Limpeza, higiene e conforto	4.756,13	5.171,27
Outros serviços	7.937,82	10.175,50
<b>Total</b>	<b>112.980,77</b>	<b>113.029,62</b>




**7 - Subsídios e outros apoios das entidades públicas**

Balanço - (modelo para ESNL) - Ajustamentos / outras variações nos fundos patrimoniais

Demonstração dos Resultados por Naturezas - (modelo para ESNL) - Imparidade de dívidas a receber (perdas/reversões)

Demonstração dos Resultados por Naturezas - (modelo para ESNL) - Subsídios, doações e legados à exploração

**7.1. Natureza e extensão dos subsídios das entidades públicas**

Os subsídios do governo são reconhecidos ao seu justo valor, quando existe uma garantia suficiente de que o subsídio venha a ser recebido e de que a Entidade cumpre com todos os requisitos para o receber.

Os subsídios ao Investimento para o financiamento activos fixos tangíveis e intangíveis, estão incluídos no item de "Outras variações nos capitais próprios" e são transferidos numa base sistemática para resultados à

medida em que decorrer o respectivo período de depreciação ou amortização.

Os subsídios à exploração destinam-se à cobertura de gastos, pelo que são reconhecidos em resultados à medida que os gastos são incorridos, independentemente do momento de recebimento do subsídio.

Descrição	Do Estado - Valor Atrib. Per. Ant.	Do Estado - Valor Atribuído Período	Do Estado - Valor Imputado Período	Outras Ent.- Valor Atrib. Per. Ant.	Outras Ent. - Valor Atribuído Período	Outras Ent.- Valor Imputado Período	Das Quais UE - Valor Atrib. Per. Ant.	Das Quais UE - Valor Atribuído Período	Das Quais UE - Valor Imputado Período
<b>Subsídios ao investimento</b>		<b>4.104,76</b>	<b>26.645,32</b>						
<b>Para ativos fixos tangíveis</b>		<b>4.104,76</b>	<b>26.645,32</b>						
Edifícios e outras construções			25.727,99						
Equipamento básico		3.753,58	909,09						
Equipamento administrativo		179,74							
Outros ativos fixos tangíveis		171,44	8,24						
<b>Para ativos intangíveis</b>									
Para outras naturezas de ativos									
<b>Subsídios à exploração</b>	<b>596.900,93</b>	<b>601.945,65</b>	<b>601.945,65</b>						
<b>Valor dos reembolsos efetuados no período</b>									
De subsídios ao investimento									
De subsídios à exploração									
<b>Total</b>	<b>596.900,93</b>	<b>606.050,41</b>	<b>628.590,97</b>						

**Quadro comparativo:**

Descrição	Do Estado - Valor Atrib. Per. Ant.	Do Estado - Valor Atribuído Período	Do Estado - Valor Imputado Período	Outras Ent.- Valor Atrib. Per. Ant.	Outras Ent. - Valor Atribuído Período	Outras Ent.- Valor Imputado Período	Das Quais UE - Valor Atrib. Per. Ant.	Das Quais UE - Valor Atribuído Período	Das Quais UE - Valor Imputado Período
<b>Subsídios ao investimento</b>			<b>26.164,84</b>						
<b>Para ativos fixos tangíveis</b>			<b>26.164,84</b>						
Edifícios e outras construções			25.727,99						
Equipamento básico			436,85						
<b>Para ativos intangíveis</b>									
Para outras naturezas de ativos									
<b>Subsídios à exploração</b>	<b>581.171,57</b>	<b>596.900,93</b>	<b>596.900,93</b>						
<b>Valor dos reembolsos efetuados no período</b>									
De subsídios ao investimento									
De subsídios à exploração									
<b>Total</b>	<b>581.171,57</b>	<b>596.900,93</b>	<b>623.065,77</b>						



**8 - Instrumentos financeiros***Balanço - (modelo para ESNL) - Créditos a receber**Balanço - (modelo para ESNL) - Fundadores / beneméritos / patrocinadores / doadores / associados / membros**Balanço - (modelo para ESNL) - Outros ativos correntes**Balanço - (modelo para ESNL) - Fundos**Balanço - (modelo para ESNL) - Outras dívidas a pagar**Balanço - (modelo para ESNL) - Fornecedores**Balanço - (modelo para ESNL) - Financiamentos obtidos**Balanço - (modelo para ESNL) - Outros passivos correntes**Demonstração dos Resultados por Naturezas - (modelo para ESNL) - Imparidade de dívidas a receber (perdas/reversões)***8.1. Base de mensuração e políticas contabilísticas adotadas na contabilização de instrumentos financeiros**


A base de mensuração utilizada para os instrumentos financeiros é o método do custo.

**8.2. Reconciliação da quantia escriturada no início e no fim do período de cada rubrica dos fundos patrimoniais, conforme quadro seguinte:**

Descrição	Saldo inicial	Débitos	Créditos	Saldo Final
<b>Capital</b>	<b>264.600,19</b>			<b>264.600,19</b>
<b>Resultados transitados</b>	<b>70.274,76</b>		<b>20.023,65</b>	<b>90.298,41</b>
<b>Outras variações nos capitais próprios</b>	<b>337.932,46</b>	<b>27.531,88</b>	<b>4.104,76</b>	<b>314.505,34</b>
Subsídios	280.477,87	27.531,88	4.104,76	257.050,75
Doações	57.454,59			57.454,59
<b>Total</b>	<b>672.807,41</b>	<b>27.531,88</b>	<b>24.128,41</b>	<b>669.403,94</b>

Quadro comparativo:

Descrição	Saldo inicial	Débitos	Créditos	Saldo Final
<b>Capital</b>	<b>264.600,19</b>			<b>264.600,19</b>
<b>Resultados transitados</b>	<b>56.610,69</b>		<b>13.664,07</b>	<b>70.274,76</b>
<b>Outras variações nos capitais próprios</b>	<b>364.097,30</b>	<b>26.164,84</b>	<b>0,00</b>	<b>337.932,46</b>
Subsídios	306.642,71	26.164,84		280.477,87
Doações	57.454,59			57.454,59
<b>Total</b>	<b>685.308,18</b>	<b>26.164,84</b>	<b>13.664,07</b>	<b>672.807,41</b>

**8.3. Resumo das categorias (naturezas) de ativos e passivos financeiros, perdas por imparidade, rendimentos e gastos associados, conforme quadro seguinte:**



Descrição	Mensurados ao justo valor	Mensurados ao custo amortizado	Mensurados ao custo	Imparidade acumulada	Reconhecimen to Inicial
<b>Ativos financeiros:</b>			<b>10.969,66</b>		
Adiantamentos a fornecedores			9.600,00		
Outras contas a receber			1.178,87		
Ativos financeiros detidos para negociação			190,79		
<b>Passivos financeiros:</b>			<b>102.530,09</b>		
Fornecedores			6.871,64		
Outras contas a pagar			95.658,45		
<b>Ganhos e perdas líquidos:</b>			<b>324,94</b>		
De passivos financeiros			324,94		
<b>Rendimentos e gastos de juros:</b>			<b>35,77</b>		
De ativos financeiros			35,77		

## Quadro comparativo:

Descrição	Mensurados ao justo valor	Mensurados ao custo amortizado	Mensurados ao custo	Imparidade acumulada	Reconhecimen to Inicial
<b>Ativos financeiros:</b>			<b>11.801,46</b>		
Adiantamentos a fornecedores			9.600,00		
Outras contas a receber			2.010,67		
Ativos financeiros detidos para negociação			190,79		
<b>Passivos financeiros:</b>			<b>89.297,08</b>		
Fornecedores			4.852,63		
Outras contas a pagar			84.444,45		
<b>Ganhos e perdas líquidos:</b>			<b>246,79</b>		
De ativos financeiros			2,21		
De passivos financeiros			244,58		
<b>Rendimentos e gastos de juros:</b>			<b>71,43</b>		
De ativos financeiros			71,43		

**9 - Benefícios dos empregados**

*Balanço - (modelo para ESNL) - Outros passivos correntes*

*Demonstração dos Resultados por Naturezas - (modelo para ESNL) - Imparidade de dívidas a receber (perdas/reversões)*

*Demonstração dos Resultados por Naturezas - (modelo para ESNL) - Gastos com o pessoal*

*Demonstração dos Fluxos de Caixa - (modelo para ESNL) - Pagamentos ao pessoal*

**9.1. Pessoal ao serviço da empresa e horas trabalhadas**

Descrição	Nº Médio de Pessoas	Nº de Horas Trabalhadas	Nº Médio de Pessoas Per. Anterior	Nº de Horas Trabalhadas Per. Anterior
<b>Pessoas ao serviço da empresa</b>	<b>40,00</b>	<b>55.885,86</b>	<b>33,00</b>	<b>53.460,00</b>
Pessoas remuneradas	40,00	55.885,86	33,00	53.460,00
Pessoas não remuneradas				
<b>Pessoas ao serviço da empresa por tipo horário</b>	<b>40,00</b>	<b>55.885,86</b>	<b>33,00</b>	<b>53.460,00</b>
Pessoas a tempo completo	40,00	55.885,86	33,00	53.460,00
(das quais pessoas remuneradas)	40,00	55.885,86	33,00	53.460,00
Pessoas na tempo parcial				
(das quais pessoas remuneradas)				
<b>Pessoas ao serviço da empresa por sexo</b>	<b>40,00</b>	<b>55.885,86</b>	<b>33,00</b>	<b>53.460,00</b>
Masculino	14,00	18.025,80	9,00	14.580,00
Feminino	26,00	37.860,06	24,00	38.880,00
<b>Pessoas ao serviço da empresa afetas a I&amp;D</b>				
<b>Prestadores de serviços</b>				
<b>Pessoas colocadas por agências de trabalho temporário</b>				

## 9.2. Benefícios dos empregados e encargos da entidade

Descrição	Valor Período	V. Período Anterior
<b>Gastos com o pessoal</b>	<b>507.819,15</b>	<b>511.640,29</b>
Remunerações do pessoal	415.831,11	419.845,33
Indemnizações	1.584,86	
Encargos sobre as remunerações	83.971,26	84.965,25
Seguros de acidentes no trabalho e doenças profissionais	5.077,92	4.897,71
Outros gastos com o pessoal, dos quais:	1.354,00	1.932,00
- formação		588,00



## 10 - Divulgações exigidas por diplomas legais

Balanço - (modelo para ESNL) - Fundos patrimoniais

### 10.1. Informação por atividade económica

A Atividade Principal da entidade está registada com o CAE nº87901 - Act. Apoio Social para Crianças e Jovens, C/ alojamento

Também tem um CAE secundário com o número 68200 - Arrendamento de Bens Imobiliários

Descrição	Atividade CAE 1	Atividade CAE 2	Total
<b>Vendas</b>			
Fornecimentos e serviços externos	112.848,77	132,00	112.980,77
<b>Custo das mercadorias vendidas e matérias consumidas</b>			
Número médio de pessoas ao serviço	33,00		33,00
Gastos com o pessoal	507.819,15		507.819,15
Remunerações	415.831,11		415.831,11
Outros gastos	91.988,04		91.988,04
<b>Ativos fixos tangíveis</b>			
Valor líquido final	418.480,45		418.480,45
Total das aquisições	1.319,84		1.319,84
<b>Propriedades de investimento</b>			
Valor líquido final	31.347,68	39.306,75	70.654,43

## Quadro comparativo:

Descrição	Atividade CAE 1	Atividade CAE 2	Total
<b>Vendas</b>			
Fornecimentos e serviços externos	112.765,62	264,00	113.029,62
<b>Custo das mercadorias vendidas e matérias consumidas</b>			
Número médio de pessoas ao serviço	33,00		33,00
Gastos com o pessoal	511.640,29		511.640,29
Remunerações	419.845,33		419.845,33
Outros gastos	91.794,96		91.794,96
<b>Ativos fixos tangíveis</b>			
Valor líquido final	460.406,60		460.406,60
Total das aquisições	7.174,68		7.174,68
<b>Propriedades de investimento</b>			
Valor líquido final	31.747,68	39.306,75	71.054,43

## 10.2. Informação por mercado geográfico

Descrição	Mercado Interno	Comunitário	Extra-comunitário	Total
<b>Vendas</b>				
Prestações de serviços				
Fornecimentos e serviços externos	112.980,77			112.980,77
Aquisições de ativos fixos tangíveis	1.319,84			1.319,84
Aquisições de ativos intangíveis	1.134,62			1.134,62
Rendimentos suplementares:	140,00			140,00
Outros rendimentos suplementares	140,00			140,00

## Quadro comparativo:

Descrição	Mercado Interno	Comunitário	Extra-comunitário	Total
Vendas				
Prestações de serviços				113.029,62
Fornecimentos e serviços externos	113.029,62			7.174,68
Aquisições de ativos fixos tangíveis	7.174,68			2.385,00
Rendimentos suplementares:	2.385,00			2.385,00
Outros rendimentos suplementares	2.385,00			

### 10.3. Outras divulgações exigidas por diplomas legais

A Entidade apresenta a sua situação regularizada perante a Autoridade Tributária e a Segurança Social, tendo liquidado as suas obrigações fiscais nos prazos legalmente estipulados. Não existem acordos de regularização de dívida.

## 11 - Impostos e contribuições

### 11.1. Divulgação dos seguintes principais componentes de gasto de imposto sobre o rendimento:

No Exercício do ano 2018, a Entidade apresenta um Resultado Líquido positivo no valor de 2.573,78€, que em comparação ao ano anterior apresenta um decréscimo, devido ao facto da redução dos Donativos recebidos este ano.

Descrição	Valor Período	V. Período Anterior
<b>Resultado antes de impostos do período</b>	<b>2.573,78</b>	<b>20.023,65</b>
Imposto corrente		
Imposto diferido		
<b>Imposto sobre o rendimento do período</b>		
Tributações autónomas		
<b>Taxa efetiva de imposto</b>		

### 11.2. Divulgações relacionadas com outros impostos e contribuições

Descrição	Saldo Devedor	Saldo Credor	Saldo Devedor Período Anterior	Saldo Credor Período Anterior
Imposto sobre o rendimento				
Retenção de impostos sobre rendimentos		1.910,00		1.700,00
Imposto sobre o valor acrescentado (IVA)	198,81		615,09	
Outros impostos		48,72		52,65
Contribuições para a Segurança Social		9.232,47		8.435,95
<b>Total</b>	<b>198,81</b>	<b>11.191,19</b>	<b>615,09</b>	<b>10.188,60</b>

Demonstração das Alterações nos Fundos Patrimoniais do período findo em  
31-12-2018  
(montantes em euros)

NOTAS	Fundos	Excedentes técnicos	Reservas	Resultados transitados	Excedentes de revalorização	Ajustamentos / outras variações nos fundos patrimoniais	Resultado líquido do período	Total	Interesses que não controlam	Total dos Fundos Patrimoniais
<b>6</b> 6 POSICÃO NO INÍCIO DO PERÍODO 2018	264.600,19			70.274,76		337.937,46	20.023,65	692.831,06		692.831,06
<b>3</b> 7 ALTERAÇÕES NO PERÍODO Outras alterações reconhecidas nos fundos patrimoniais				20.023,65	(23.427,12)		(20.023,65)	(23.427,12)		(23.427,12)
<b>8</b> 8 RESULTADO LÍQUIDO DO PERÍODO				20.023,65	(23.427,12)		(20.023,65)	(23.427,12)		(23.427,12)
<b>9=7+8</b> 9 RESULTADO INTEGRAL							2.573,78	2.573,78		2.573,78
<b>10</b> 10 OPERAÇÕES COM INSTITUIDORES NO PERÍODO							(20.853,34)	(20.853,34)		(20.853,34)
<b>6+7+8+10</b> 6 POSICÃO NO FIM DO PERÍODO 2018	264.600,19			90.298,41		314.505,34	2.573,78	671.977,72		671.977,72

A Direcção



Demonstração das Alterações nos Fundos Patrimoniais do período findo em 31-12-2018  
(montantes em euros)

DESCRIÇÃO	NOTAS	FUNDOS	EXCEDENTES TÉCNICOS	RESERVAS	Resultados transitados	Excedentes de revalorização	Ajustamentos / Outras variações nos fundos patrimoniais	Resultado líquido do período	Total	Interesses que não controlam	Total dos Fundos Patrimoniais
<b>1</b> POSICÃO NO INÍCIO DO PERÍODO 2017		264.600,19			56.610,69		364.097,30	7.946,31	693.254,49		693.254,49
<b>2</b> ALTERAÇÕES NO PERÍODO Outras alterações reconhecidas nos fundos patrimoniais	3				13.664,07		(26.164,84)	(7.946,31)	(20.447,08)		(20.447,08)
<b>3</b> RESULTADO LÍQUIDO DO PERÍODO					13.664,07		(26.164,84)	(7.946,31)	(20.447,08)		(20.447,08)
<b>4</b> RESULTADO INTEGRAL	4=2+3							20.023,65	20.023,65		20.023,65
<b>5</b> OPERAÇÕES COM INSTITUIDORES NO PERÍODO								(423,43)	(423,43)		(423,43)
<b>6</b> POSICÃO NO FIM DO PERÍODO 2017 6=1+2+3+5		264.600,19			70.274,76		337.932,46	20.023,65	692.831,06		692.831,06